

Indhold

- 04 LOGO**
- 08 – Logo-varianter
- 09 – Institutioner
- 10 – Respektafstand/frizone
- 11 FARVER**
- 12 GRAFISKE FORMELEMENTER**
- 12 – Køge-Ø
- 14 – Vandrette streger
- 15 TYPOGRAFI**
- 15 – Ubuntu
- 16 – Systemfont – Verdana
- 17 IKONER**
- 18 BILLEDSTIL**
- 20 OFFICESKABELONER**
- 20 – PowerPoint
- 21 – Wordskabeloner
- 22 PAPIRLINJE**
- 23 – Visitkort
- 25 – Brevpapir
- 26 SKILTNING**
- 30 TRYKTE MEDIER**
- 33 BILER**



Logo

Byvåben historisk

“Sigillum. Civitatis. Kokæ”. Det er den latinske indskrift på Køges første bysegel, og det betyder Køge stads segl. Det er bevaret som fragment under et brev fra 1329, altså kun 41 år efter Køge fik de første købstadsprivilegier. Graveringen på seglet viser en plankebro over et vandløb, med en kongekrone over broen, og øverst et kors, samt Vorherres beskyttende hånd.

Det næste segl forekommer for første gang i 1574, men nu er der tilføjet et porttårn for enden af plankebroen. Porttårnet skal uden tvivl markere Sønderport som havde været et muret tårn på 4 gange 4 meter, med en halvanden meter bred gennemkørsel. Tårnet må være opført omkring år 1400, og det må være blevet revet ned af svenskerne under deres besættelse af Køge, som de byggede om til en veritabel fæstning i 1658-1660, med volde, voldgrave og 11 bastioner. Nu omtales byseglet for første gang som byvåben.

Byvåbnet fra 1909 har fået form som et ridderskjold, og der har fået farver. Tårnet, broen og korset skal være rødt, åbredderne grønne, kronen gul/guld, og åbølgerne skal være henholdsvis gule/guld og blå. Hånden skal være hvid og ærmet blå, og baggrunden gul/guld.

Det originale byvåben benyttes kun ved specielle lejligheder som f.eks. historiske og enestående begivenheder.

Byvåben brugt 1421.



Byvåben brugt fra 1909.



Logo

Byvåben nyttegnet

Køge Kommunes nytegnede byvåben er en forenklet udgave af kommunens originale byvåben. Byvåbnet er meget kompliceret med mange bestanddele: Træbro med brotårn og kors over å, krone og guds hånd. I bearbejdningen af byvåbnet er alt det, der er overflødigt for forståelse af byvåbnet, skåret fra. Ved denne forenkling kan det nytegnede byvåben skaleres ned til en minimumsstørrelse på kantbredde 8 mm (visitkort-størrelse). I daglig tale kaldes det nytegnede byvåben bare for "byvåben".

Byvåbnet er tegnet, så det har en Køgeblå øvre del og en hvid nedre del, og sådan at skjoldets rammefarve er den eneste forskel på den positive og den negative udgave. Denne løsning gør de to udgaver meget "ens" i udtrykket. Men bemærk: De to udgaver er ikke ens. Du skal bruge den rigtige udgave og ikke selv prøve at ændre på originalerne.



8 mm



På visitkort benyttes
byvåbnet i størrelsen 8 mm.

10 mm

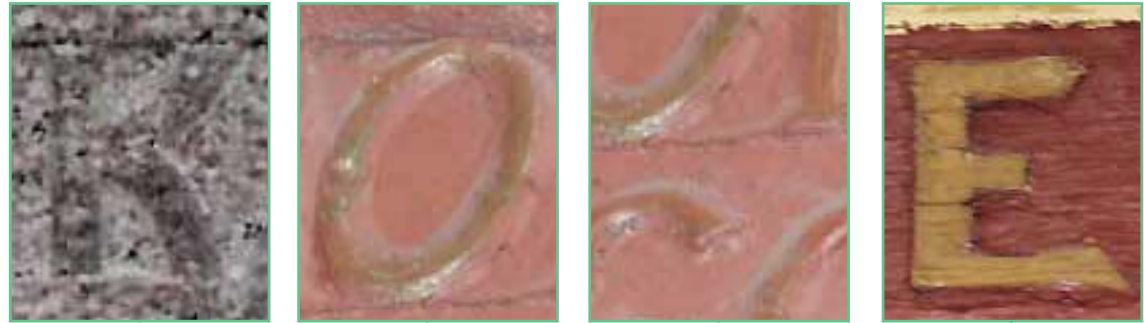


På brevpapir benyttes
byvåbnet i størrelsen 10 mm.

Logo

Navnetræk

Navnetrækket, måden at skrive Køge Kommune på, er specialtegnede bogstaver tegnet, så de passer til byvåbnets hvælvede brinker, bølger og skjoldform. Men navnetrækkets udformning er også tegnet til at signalere, at Køge er en gammel by med en lang historie. Køge centrum er rig på velbevarede byhuse fra omkring 1600-tallet og senere. De hvælvede detaljer i bogstavtegningen refererer til gamle udskårne udsmykninger fra bybilledet.



K Ø G E K O M M U N E

Logo

Byvåben og navnetræk

Køge Kommunes logo består af byvåben, streg og navnetræk.

Logoet findes i de viste to varianter i sort, hvid eller Køgeblå. Der må ikke ændres på de indbyrdes forhold på de enkelte elementer i logoet, og der må ikke slettes eller tilføjes elementer i logoet.



KØGE KOMMUNE



KØGE KOMMUNE

Logo varianter

Køge Kommunes byvåben og navnetræk har farven Køgeblå eller sort.

Der er udarbejdet en positiv og en negativ udgave, da de to versioner ikke er ens. Desuden forekommer logoet i to versioner hvor de horisontale versioner (set til højre her på siden) har et større navnetræk og fylder mindre i højden. Det er ofte i headere og tværformatbannere at man har brug for at logoet ikke fylder for meget i højden, men at navnet fremstår tydeligt.

Køge Kommunes byvåben og navnetræk har farven Køgeblå, men der hvor det ikke er muligt at gengive byvåbnet og navnetrækket i farve, da gengives det i sort på hvid eller lys bund eller i hvidt på sort eller farvet bund.

Positiv
Køgeblå



KØGE KOMMUNE



KØGE KOMMUNE

Positiv
sort



KØGE KOMMUNE



KØGE KOMMUNE

Negativ
hvid



KØGE KOMMUNE



KØGE KOMMUNE

Logo

Institutioner

Institutioner kan have logo med eget bomærke. Bomærkerne udarbejdes simple i en farve.

Hvis ikke insituionen har et bomærke, kan navnet tilføjes Køge Kommunes logo.

Navnet skrives med Ubuntu Light.

På skilte og biler tilføjes streg og "Køge Kommune".

For udarbejdelse af nye logoer eller ændringer kontakt kommunens kommunikationsafdeling. De ligger også inde med gamle logoer, hvis jeres insitution ikke har filerne.



Asgård Skole



Logo

Frizone

Der skal altid som minimum være luft svarende til byvåbnets bredde omkring logoet.

Det betyder at der ikke må placeres andre grafiske elementer inden for denne frizone (tekst, billeder og grafiske elementer).

Det betyder samtidig at logoet ikke må placeres tættere på en kant (formatet på en tryksag, et skilt, et digitalt banner eller andet) end denne afstand.

Frizonen anviser en minimumsafstand – hvilket betyder at luften omkring logoet oftest gerne må være større end denne minimumsafstand.



Farvepalet

Primær og sekundære

Køge Kommunes farvepalet består af den primære Køgeblå samt en række supplerende farver der er inspireret af livet og kvalitetene i Køge Kommune.

Farven Køgeblå er en vigtig del af Køge Kommunes designlinje. Det er derfor meget afgørende, at farven gengives så præcist som muligt udfra godkendte farveprøver, som kan fås hos kommunens informationsmedarbejdere.

Byvåben, navnetræk og streger optræder i Køgeblåt på hvid bund eller i hvidt på farvet bund. Køgeblå giver sammen med hvid en stærk Køge-identitet, når de kombineres som farveflader, alene eller sammen med billeder, tekster og grafisk formelement på digitale, trykte og rumlige medier.

De øvrige farver i farvepaletten spiller op mod den Køgeblå farve og tilfører designet liv, dynamik og mange designmuligheder.



Køgeblå
primærfarve

CMYK: 90/75/40/35

RGB: 41/57/82

Hex: 293952

Pms: 654

Ral: 5003


3M-Folie: SC80-003



CMYK: 75/40/30/20

RGB: 62/111/132

HEX: 3e6f84




CMYK: 30/5/10/0

RGB: 197/228/228

HEX: c5e4ee


De blå nuancer afspejler Køge Bugt, søer, vandmiljø og handelsliv og erhverv



CMYK: 60/0/60/0

RGB: 100/223/149


HEX: 64df95



CMYK: 100/30/80/0

RGB: 0/133/98

HEX: 008562




CMYK: 0/10/50/0

RGB: 255/226/147

HEX: ffe293


De gule og grønne nuancer afspejler miljø, natur, marker, skov, sol og lys



CMYK: 0/85/45/0

RGB: 229/60/101


HEX: e53c65



CMYK: 30/100/30/40

RGB: 122/5/74

HEX: 7a054a




CMYK: 30/100/0/0

RGB: 180/30/142

HEX: b41e8e


De rødlige varme nuancer afspejler borgene, livet, energi, dynamik, fællesskab, aktiviteter og leg



CMYK: 5/0/20/20

RGB: 199/204/178


HEX: c7ccb2



CMYK: 5/5/25/0

RGB: 241/233/198

HEX: f1e9c6



CMYK: 0/0/0/100

RGB: 0/0/0

HEX: 000000

De neutrale farver afspejler et godt fundament, byggeri, strand og jord

Grafiske formelementer

Køge-Ø

Her ses eksempler hvor Køge-Øet optræder. Køge-Øet optræder typisk som en vandmærke eller et identitetsskabende kvalitetsstempel i forskellig størrelse, placering eller transparens. På nogle medier vil man foretrække at fremhæve mærket og på andre vil man foretrække at tone det ned til en svag antydning i baggrunden. Mærket tilpasser sig altid til de øvrige grafiske elementer, budskaber og farver.



Grafiske formelementer

De vandrette streger

De vandrette streger er et gennemgående grafisk formelement på alle medier hvor Køge Kommunes visuelle identitet optræder.

Stregerne er direkte inspireret af stregen over navnetrækket i Køge Kommunes logo.

Der kan være én eller flere streger der spiller op mod tekstgrupperne i designet. Stregerne kan fremhæve, gruppere og understrege de enkelte tekstbudskaer i designet. Stregerne kan frit placeres på det enkelte medies format, men den eller de skal altid være vandrette.

Stregerne kan både optræde i sort, hvid eller den primære farve fra farvepaletten der er valgt til det specifikke design.



Typografi

Ubuntu

Primær typografi

Skriftfamilien Ubuntu er Køge Kommunes primære skrifttype. Den er identitetsskabende og kan anvendes til al overordnet kommunikation hvor skriften er tilgængelig. Dvs. website, SoMe-bannere, trykte materialer, brochurer, annoncer, plakater, foldere m.m. Ubuntu bør ikke anvendes på eksempelvis PowerPoint og i Word, da skriften ikke er en standardskrift i Microsoft Office-pakken hos modtagerne.

Om fonten Ubuntu

I stedet for det stramme geometriske udtryk, der er fælles for mange sans serif-skrifter, tilbyder Ubuntu kurvede streger og interessante detaljer, der er subtile i mindre størrelser, men som giver karakter i større størrelser.

Ubuntu er letlæselig til længere tekstmængder (brødtekst) og samtidig identitetsskabende til store rubrikker og korte præcise budskaber.

Skriftfamilien findes i adskillige skriftsnit, som spænder fra de tynde, lette udtryk til de kraftige og iøjnefaldende skriftsnit.

Ubuntu er gratis at downloade på Google Fonts.

Ubuntu Light
abcdefghijklmnopqrstuvxyzæøå
ABCDEFGHIJKLMNOPQRSTUVWXYZÆØÅ
0123456789!/?/&%;,;.*

Ubuntu regular
abcdefghijklmnopqrstuvxyzæøå
ABCDEFGHIJKLMNOPQRSTUVWXYZÆØÅ
0123456789!/?/&%;,;.*

Ubuntu Medium
abcdefghijklmnopqrstuvxyzæøå
ABCDEFGHIJKLMNOPQRSTUVWXYZÆØÅ
0123456789!/?/&%;,;.*

Ubuntu Bold
abcdefghijklmnopqrstuvxyzæøå
ABCDEFGHIJKLMNOPQRSTUVWXYZÆØÅ
0123456789!/?/&%;,;.*

The quick brown
fox

jumps over **the lazy dog**

Typografi

Verdana

Sekundær typografi til PowerPoint, Word og Excel

Verdana er en skrift fra Microsoft Office-pakken. Den anvendes som skriveskrift i Word, Excel og PowerPoint – hvor Ubuntu ikke er hensigtsmæssig at bruge, da modtagerne af disse dokumenter ikke nødvendigvis har skriften Ubuntu installeret, og teksten derfor vil ændre sig markant.

Verdana bliver også anvendt i Køge Kommunes mailtekster og mailsignatur.

Verdana er udformet specielt til skærmbrug og er ekstremt læsevenlig i mange størrelser. Verdana er tilgængelig på de fleste pc'er.

Verdana er ikke en identitetsskabende skrift der spiller op mod de øvrige grafiske formelementer. Verdana er en neutral og ekstemt udbred skrift som kun bør anvendes som systemskrift i Office-pakkens programmer. Verdana bør kun anvendes hvor Ubuntu ikke er tilgængelig.

Verdana regular

abcdefghijklmnopqrstuvxyzæøå

ABCDEFGHIJKLMNOPQRSTUVWXYZÆØÅ

0123456789!/?/&%;,.*

Verdana italic

abcdefghijklmnopqrstuvxyzæøå

ABCDEFGHIJKLMNOPQRSTUVWXYZÆØÅ

*0123456789!/?/&%;,.**

Verdana Bold

abcdefghijklmnopqrstuvxyzæøå

ABCDEFGHIJKLMNOPQRSTUVWXYZÆØÅ

0123456789!/?/&%;,.*

Verdana Bold italic

abcdefghijklmnopqrstuvxyzæøå

ABCDEFGHIJKLMNOPQRSTUVWXYZÆØÅ

0123456789!/?/&%;,.*

Grafiske elementer

Ikoner

Køge Kommunes designlinje gør ofte brug af ikoner. Ikonernes udformning er minimalistisk og let i udtrykket – opbygget med en outline-streg. Ikonerne spiller op mod udtryk og streg i det grafiske formelement Køge Øet.

Ikonerne kan enten bruges som hovedmotiv eller som en let visuel understregning af et ord/emne i en større sammenhæng. Ofte kan et emne eller budskab bedre visualiseres med et ikon frem for et foto på grund af sit enkle udtryk.

Ikonerne kan både være Køgeblå, hvide eller gøre brug af en af de sekundære farver fra Køge Kommunes farvepalet. Ikonerne fungerer også godt på en farveflade med en farve fra farvepaletten.



Billedstil

Naturalistisk

Køge Kommunes billedstil er karakteriseret ved naturlige, farverige og stemningsfulde billeder. Billederne skal understøtte det budskab der ønskes formidlet. Borgerne skal kunne identificere sig selv og Køge Kommune i billederne.

Billederne gengives i fuld farve.

Vær opmærksom på GDPR, ved brug af billeder med mennesker på. Sammentykkeerklæringer kan udleveres ved kommunens Kommunikationsteam.

Som medarbejder kan du finde billeder til fri brug i kommunens Skyfish. Login kan oprettes via DOKKEN.

Som borger kan du se Køge Kommunes offentlige billedarkiv på www.skyfish.com/p/koege



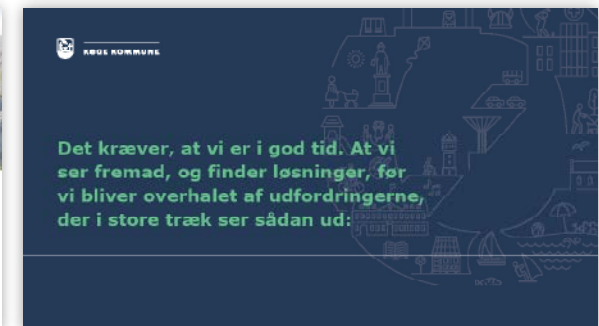
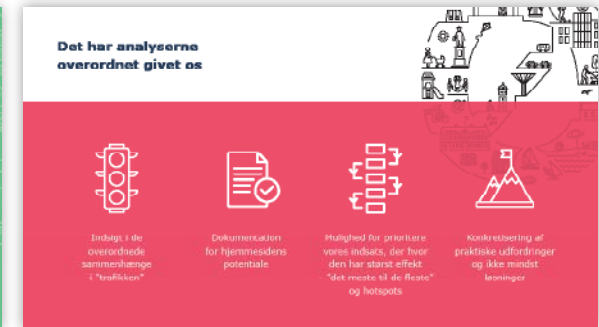
Powerpoint Eksempler

Køge Kommune har en skabelon i 16:9 format.

Skabelonen indholder forsider med en eller flere tekstelementer og billeder. Indholdssider med mulighed for både tekst, ikoner, billeder og citater. Skabelonen følger designlinjen og skal anvendes af alle medarbejdere, så vi opnår sammenhæng, genkendelighed og fremstår professionelle.

Skabelonen kan hentes via. DOKKEN.

Den findes kun i dansk version.



Word

Eksempler

Køge Kommune har tre skabeloner: A5 folder, A4 rapport og A3 plakat.

Skabelonerne indeholder flere layoutmuligheder.

Guide til, hvordan skabelonerne anvendes og skabeloner kan hentes via. DOKKEN. Skabelonerne findes også i Word.



Visitkort med byvåben

Visitkort er bygget op over en fast skabelon.
Medarbejdere kan finde link til, hvor visitkort kan
bestilles via DOKKEN.

Kultur- og Økonomiforvaltning
Kommunikation

Josefine Amalie Madsen

Grafiker

Direkte tlf. 5667 2315
Mobil tlf. 5667 2315
E-mail: josefine.madsen@koege.dk

Køge Rådhus
Torvet 1
4600 Køge

koege.dk



KØGE KOMMUNE

Visitkort med institutionslogo

Visitkort med institutionslogoer skal bestilles hos Grafikeren i Kommunikation. Her skal visitkortet sættes op med den enkelte institutions logo.

Køge Kommune
Vandforsyningen

Fornavn Efternavn

Stillingsbetegnelse

Direkte tlf. 5667 2315
Mobil tlf. 5667 2315
E-mail: info@koege.dk

Vasebækvej 40
4600 Køge

koege.dk



Vandforsyningen

KØGE KOMMUNE

Brevpapir med byvåben

Brevpapiret er bygget op over en fast skabelon som medarbejdere finder i eDoc. Skabelonerne er tilgængelige.

Skabelonerne udfyldes i Office-pakken og derfor anvendes Verdana.

NOTAT



KØGE KOMMUNE

Kultur- og Økonomiforvaltningen
Kommunikation

Køge Rådhus
Torvet 1
4600 Køge

www.koege.dk
Tlf. 56 67 67 67

Kontakt:
Josefine Madsen
Tlf. 56 67 23 15
Mail Josefine.madsen@koege.dk

Dato: 6. december 2022
Sagsnr: 2019-254684-3

Side 1/2

Bag om Køge Kommune

Dette er en notatskabelon. Køge er ikke en klassisk bosætningskommune eller en forstad til København – men en kommune, hvor man kan leve sit liv, hele livet. Kommunen rummer alle muligheder for at bo, leve og arbejde uanset alder.

Tæt på hovedstaden og naturen

Køges placering kun 40 km syd for København giver mange fordele. Byen er en integreret del af hovedstadsområdets erhvervsliv. Og samtidig er byen tilpas langt væk fra metropolen til at have sin egen identitet, der understøttes af et aktivt kultur- og foreningsliv. Hertil kommer, at byen er et trafikalt knudepunkt. Motorvejene sikrer forbindelsen mod nord, vest og syd, og der er et veludbygget jernbanenet med regionaltog og S-tog.

Køge Kommune er ikke blot privilegeret ved at ligge tæt på hovedstaden, men er samtidig omgivet af skøn natur. Skovboegnens karakteristiske landskab med herregårde, marker, landsbyer og skove samt Køge Å og skovene ved Køge Ås indbyder til ture ud i det blå. Det samme gør de smukke strande nord og syd for Køge Havn.

Stærk erhvervskommune i udvikling

Gennem tiderne har Køge været kendt som en stærk og traditionsrig industrikommune, hvor store virksomheder har ført an i kommunens udvikling. Det gør de stadig. Men i disse år oplever vi samtidig en betydelig vækst inden for blandt andet service, handel, transport og logistik, hvor nye virksomheder i alle størrelser skyder op. Denne vækst er utrolig positiv, for de nye virksomheder rummer både mange styrker og mange udviklingspotentialer.

Køge Kommune træder i disse år store spændende udviklingsskridt, som ikke er mange andre kommuner forundt. Køge Kommune er i fuld gang med at udvikle sig til et regionalt kraftcenter. Bygning af hovedsygehus, udvikling af et nyt byområde i Køge Kyst, ny jernbane og station i Køge Nord,

Skilte

Dekoration med institutionsmærke

Institutionsskilte udarbejdes i en stålgalge med en metalplade. Skilte indeholder altid logo, streg og "Køge Kommune".

Udføres i køgeblå baggrund og med hvid folie.

Køgeblå: Ral 5003

Skilte opsættes efter designlinjen hos kommunens Kommunikationsafdeling.

Skiltene kan fåes i forskellige størrelser tilpasset placering og indhold. Det er muligt at tilføje flere informationer end logo. Der kan f.eks. tilføjes vejvisning til parkering, flere afdelinger eller andet.



Skilte

Dekoration med byvåbnen og navn

Institutioner der ikke har eget bomærke kan anvende skilte med byvåben og institutionsnavn.

Skilte opsættes efter designlinjen hos kommunens Kommunikationsafdeling.



Skilte

Øvrig skiltning

Øvrige skilte udarbejdes efter designlinje.

Kontakt kommunens Kommunikationsafdeling for vejledning og udarbejdelse af materialer.





KØGE KOMMUNE

Trykte medier

Dekoration med byvåben eller institutionsbomærke



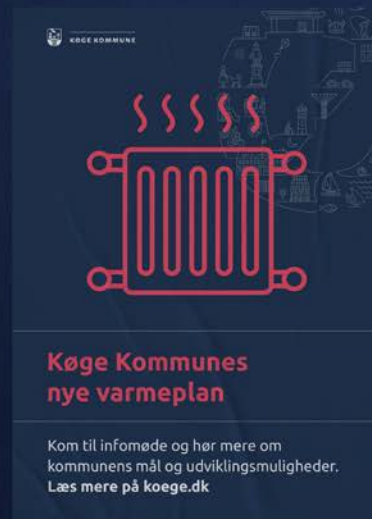
Tryksager Forsider

Eksempler på publikationsforsider



Tryksager Plakater

Eksempler på plakater



Biler

Dekoration med byvåben

Målsat dekoration med byvåben og forvaltning.

Skabelon til opsætning af bildekoration på fordøre, til både venstre- og højre sidedøre.

Udføres enten i køgeblåt (på hvide biler) eller i hvidt (på farvede biler)

Køgeblå: Ral 5003

Navnet skrives med skrifttypen Ubuntu som kan downloades gratis på [Google Fonts](https://www.google.com/fonts/@ubuntu).



Lange navne kan skrives i to linjer i skriften Ubuntu Light

Biler

Dekoration med byvåben

Skabelon til opsætning af bildekoration på fordøre, til både venstre- og højre sidedøre.

Udføres enten i køgeblåt (på hvide biler) eller i hvidt (på farvede biler)

Køgeblå: Ral 5003

Navnet skrives med skrifttypen Ubuntu. For hjælp til udarbejdelse af filer kontakt kommunens kommunikationsafdeling.



Biler

Dekoration med institutionsmærke

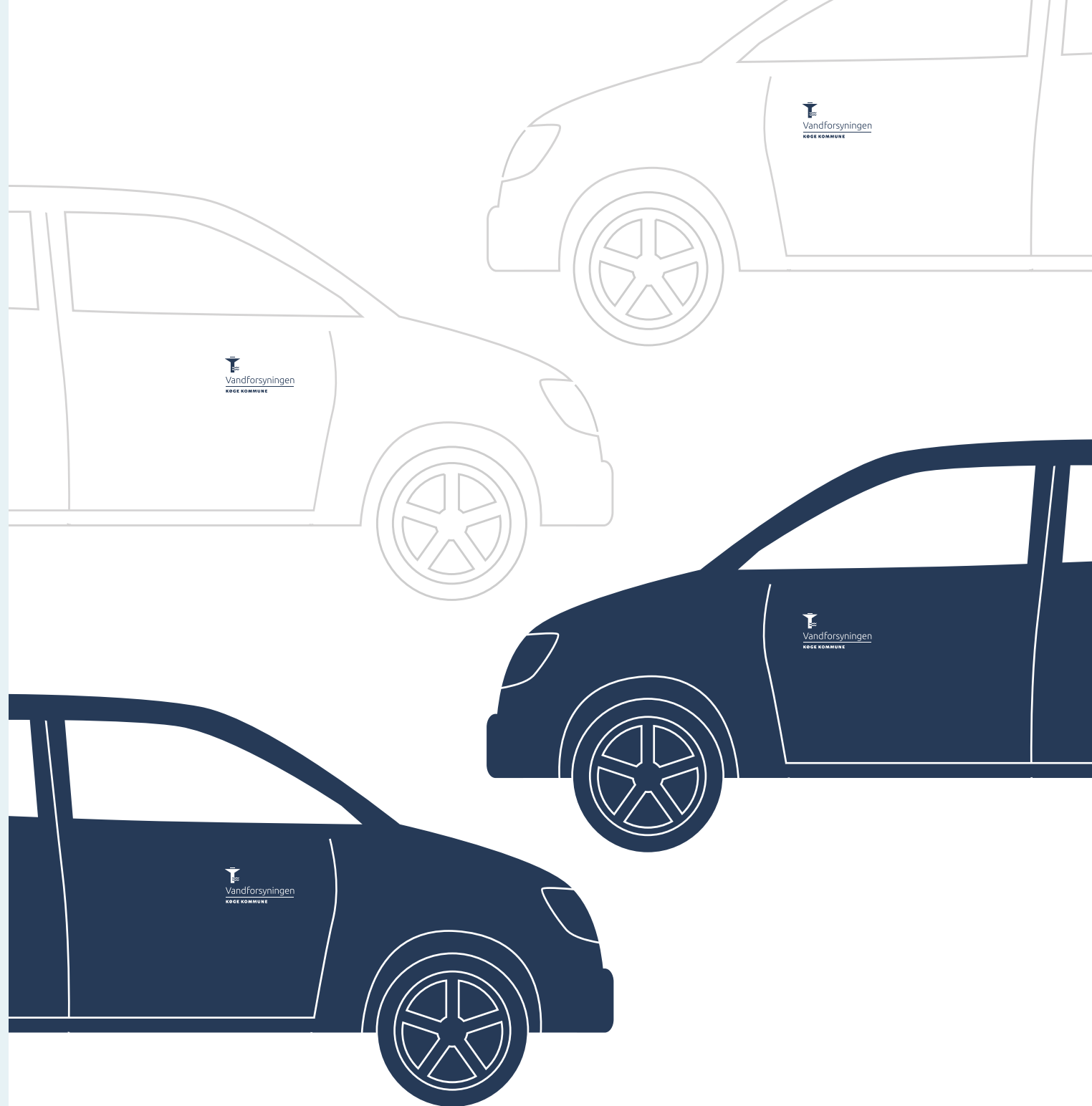
Målsat dekoration med byvåben og forvaltning.

Skabelon til opsætning af bildekoration på fordøre, til både venstre- og højre sidedøre.

Udføres enten i køgeblåt (på hvide biler) eller i hvidt (på farvede biler)

Køgeblå: Ral 5003

Navnet skrives med skrifttypen Ubuntu. For hjælp til udarbejdelse af filer kontakt kommunens kommunikationsafdeling.



Biler

Placeringsskitse

Målsat dekoration med byvåben og forvaltning.

Skabelon til opsætning af bildekoration på fordøre, til både venstre- og højre sidedøre.

Udføres enten i køgeblåt (på hvide biler) eller i hvidt (på farvede biler)

Køgeblå: Ral 5003

Navnet skrives med skrifttypen Ubuntu. For hjælp til udarbejdelse af filer kontakt kommunens kommunikationsafdeling.

